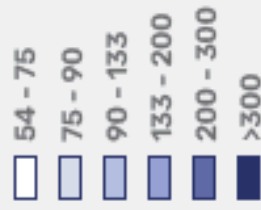
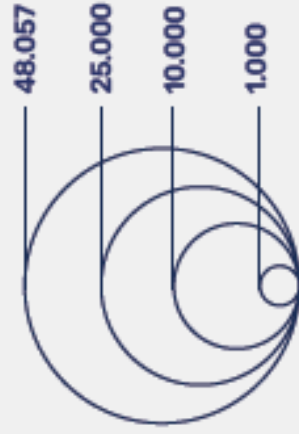


Taux de criminalité [2] et criminalité enregistrée (hors infractions routières) par commune et par thématique du PGSP* en RBC (2023)

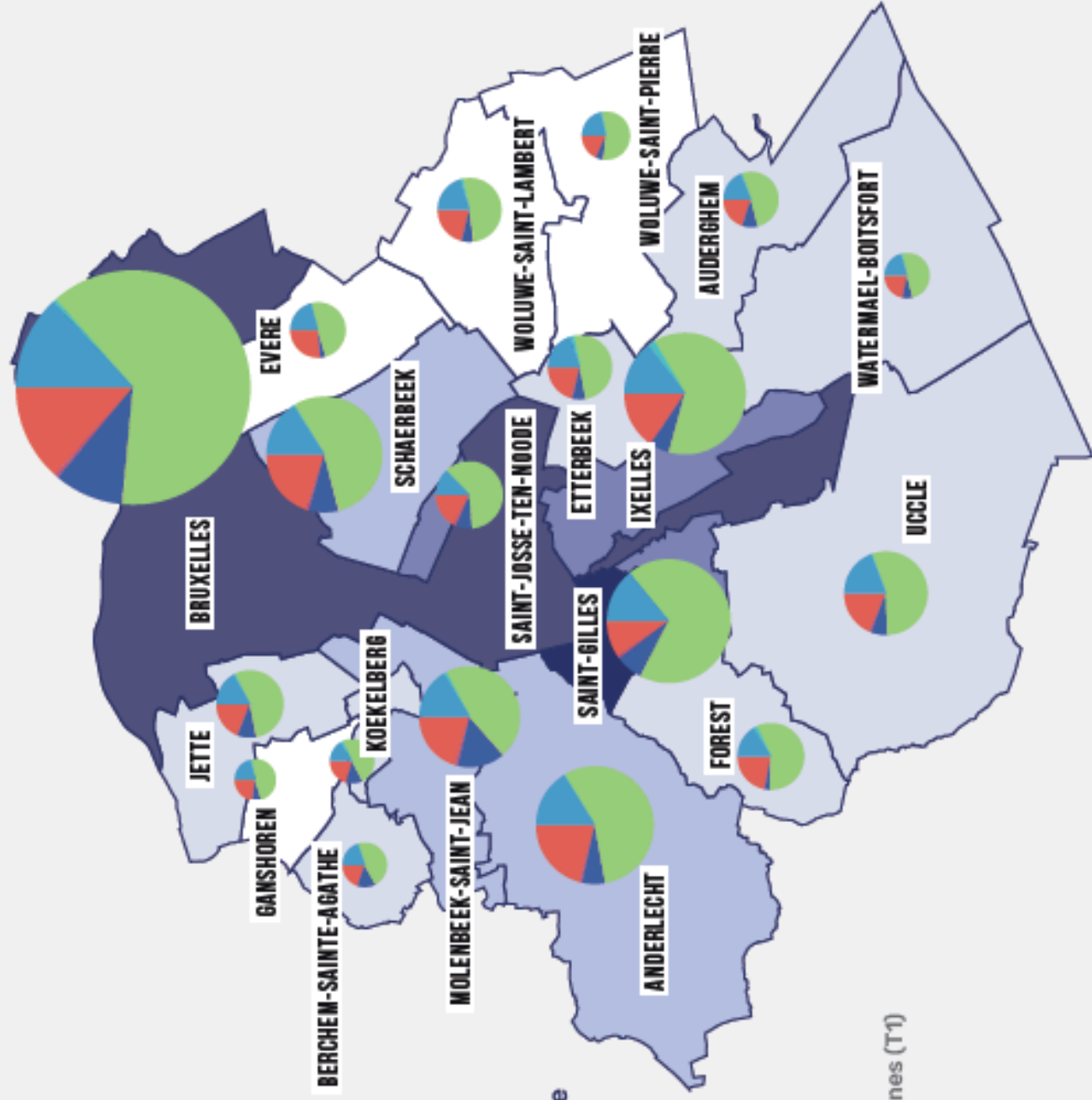
Taux de criminalité par 1.000 habitants



Infractions enregistrées par la police par thématique du PGSP et par commune



- Intégrité physique et psychique des personnes (T1)
- Polarisation et radicalisation (T2)
- Drogues et assuétudes (T3)
- Traite et trafic des êtres humains (T4)
- Atteintes aux biens (T5)
- Incivilités et environnement (T7)
- Trafic et fraude (T8)



* Les infractions sélectionnées représentent 88% du total des 166.071 infractions judiciaires enregistrées en 2023, auxquelles s'ajoutent les infractions routières pour la thématique 6 (mobilité et sécurité routière)